

beurer

MG 18

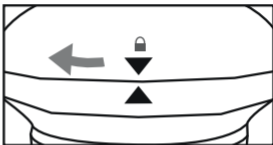
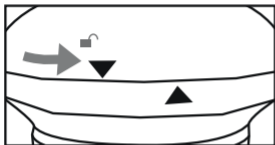


HU Mini masszírozó készülék
Használati útmutató

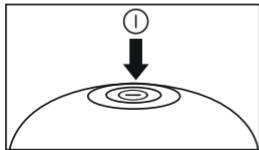
CE



A



B



MAGYAR



Figyelmesen olvassa át ezt a használati útmutatót, és tartsa be a benne foglalt utasításokat. Őrizze meg az útmutatót későbbi használatra, és tegye azt más használók számára is hozzáférhetővé.

FIGYELEM!

- A készüléket 8 éves és annál idősebb gyermekek, valamint korlátozott fizikai, érzékszervi vagy mentális képességekkel, vagy hiányos tapasztalattal és tudással rendelkező személyek csak felügyelet mellett használhatják, vagy ha a készülék biztonságos használatáról tájékoztatták őket, és az abból eredő veszélyekkel tisztában vannak.
- Gyermekek nem játszhatnak a készülékkel.

- A tisztítást és a felhasználó általi karbantartást felügyelet nélkül hagyott gyerek nem végezheti.
- A készüléknek forró a felülete. A hővel szemben érzékeny személyeknek óvatosnak kell lenniük a készülék használatakor.
- Semmi esetre sem szabad a készüléket felnyitnia vagy javítania, mert ekkor már nem garantálható annak kifogástalan működése. Ennek figyelmen kívül hagyása a garancia elvesztésével jár.

Tartalom

1. A csomag tartalma	6
2. Jelmagyarázat	6
3. Rendeltetészerű használat.....	8
4. Figyelmeztetések és biztonsági tudnivalók	9
5. A készülék leírása	12
6. Üzembe helyezés	12
7. Alkalmazás	12
8. Tisztítás és ápolás	13
9. Mi a teendő probléma esetén?.....	14
10. Ártalmatlanítás.....	14
11. Műszaki adatok	15
12. Garancia/szerviz.....	15









1. A CSOMAG TARTALMA







Ellenőrizze a kartoncsomagolás esetleges külső sérüléseit és a tartalom teljességét. Használat előtt győződjön meg arról, hogy a készüléken vagy a tartozékokon nincsenek látható sérülések, és minden csomagolóanyagot eltávolított. Kétes esetekben ne használja a terméket, hanem forduljon a megadott ügyfélszolgálatához vagy ahhoz a kereskedőhöz, akitől a készüléket vásárolta.

- 1 x Mini masszírozó készülék
- 3 x AAA elem
- 1 x használati útmutató

2. JELMAGYARÁZAT

A használati útmutatóban és a típustáblán használt szimbólumok:

	FIGYELEM! Sérülésveszélyre vagy egészségkárosodás veszélyére figyelmeztető információ
	FIGYELEM Figyelmeztetés a készülék vagy a tartozékok meghibásodásának veszélyére
	Termékinformáció Fontos információkra vonatkozó megjegyzések
	Egyenáram
	Olvassa el az útmutatót.
	Gyártó
	Csomagolóanyagot azonosító jelölés A = anyag rövidítése, B = anyagszám: 1–7 = műanyagok, 20–22 = papír és karton
	Válassza szét a csomagolóelemeket, és ártalmatlanítsa azokat a helyi előírásoknak megfelelően.

	<p>Ártalmatlanítás az elektromos és elektronikus berendezések hulladékairól szóló (WEEE – Waste Electrical and Electronic Equipment) európai uniós irányelv szerint</p>
	<p>CE-jelölés A termék eleget tesz az érvényes európai és nemzeti irányelveknek.</p>
	<p>A termékek igazolhatóan megfelelnek az EAWU műszaki előírásainak.</p>
	<p>Megfelelőségi jel, Nagy-Britannia</p>
	<p>Válassza szét a terméket és a csomagolóelemeket, és ártalmatlanítsa azokat a helyi előírásoknak megfelelően.</p>
	<p>Az importőr szimbóluma</p>

3. RENDELTETÉSSZERŰ HASZNÁLAT

Ez a készülék az emberi test egyes részeinek masszírozására készült. Nem helyettesíti az orvosi kezelést. Ne használja a masszírozót, ha az alábbi figyelmeztetések bármelyike vonatkozik Önre. Ha bizonytalan abban, hogy alkalmas-e az Ön számára a masszírozó készülék, akkor kérdezze meg az orvosát.

FIGYELEM!

- Ne használja a masszírozót
 - állapotokon,
 - porckorongsérv vagy a csigolyák kóros elváltozásai esetén,
 - semmiképpen szívkönyvéki masszírozáshoz, ha szívritmus-szabályozót visel, és más testrészek esetében is kérdezze meg orvosát,
 - duzzadt, megégett, gyulladt vagy sérült bőr- és testrészeken,
 - terhesség alatt,
 - az arcon (szem), a gégen vagy más, különösen érzékeny testrészeken,
 - alvás közben,
 - gyógyszerek bevétele vagy alkoholfogyasztás után (korlátozott érzelőképesség!).
- A masszírozó használata előtt kérje ki orvosa véleményét...
 - ha súlyos betegségben szenved, vagy operáción esett át,
 - lázzal járó megfázás, visszértágulat, trombózis, visszérgyulladás, sárgaság, cukorbetegség, az idegek betegsége (pl. isiász) vagy heveny gyulladás esetén.

A készüléket csak az ebben a használati útmutatóban leírt célra szabad használni. A gyártó cég nem tehető felelőssé olyan károkért, amelyek a készülék szakszerűtlen vagy hanyag használatából származnak.

4. FIGYELMEZTETÉSEK ÉS BIZTONSÁGI TUDNIVALÓK

Olvassa át alaposan a használati útmutatót! A következő tudnivalók figyelmen kívül hagyása személyi sérüléseket vagy anyagi károkat okozhat. Őrizze meg

a használati útmutatót, és tartsa a többi használó számára is elérhető helyen. A készülék továbbadása esetén ezt az útmutatót is adja tovább.

FIGYELEM!

- Tartsa távol gyermekektől a csomagolóanyagot. Fulladásveszély!

Az elemekkel kapcsolatos tudnivalók

- Ha valamelyik elemcella folyadék a bőrre vagy a szembe jut, az érintett területet öblítse le vízzel, és forduljon orvoshoz.
- **Fennáll a lenyelés veszélye!** A kisgyermek az elemeket lenyelhetik, és azok fulladást okozhatnak. Ezért tartsa az elemeket kisgyermekektől elzárt helyen!
- Ügyeljen a pozitív (+) és negatív (-) polarításra.
- Ha valamelyik elem kifolyt, akkor húzzon védőkesztyűt, majd száraz ruhával tisztítsa meg az elemtartó rekeszt.
- Védje az elemeket a túlzott hőtől.
- **Robbanásveszély!** Ne dobja az elemeket tűzbe.
- Az elemeket tilos tölteni vagy rövidre zární.
- Ha hosszabb időn keresztül nem használja a készüléket, vegye ki az elemeket az elemtartó rekeszből.
- Csak azonos vagy egyenértékű elemtípust használjon.
- Az elemeket mindig egyidejűleg cserélje ki.
- Ne használjon akkumulátorokat!
- Az elemeket tilos szétszedni, felnyitni vagy feldarabolni.

Javítás

FIGYELEM!

- Elektromos készülékeken csak szakemberek végezhetnek javításokat. A szakszerűtlen javítás komoly veszélyt jelenthet a készülék használójára nézve. Ha javításra van szükség, forduljon az ügyfélszolgálatához vagy egy hivatalos kereskedőhöz.

Tűzveszély

FIGYELEM!

- A készülék nem rendeltetésszerű használata, ill. a jelen használati útmutató figyelmen kívül hagyása esetén tűzveszély állhat fenn!
- Ezért a masszírozó készüléket...
 - ne hagyja felügyelet nélkül, különösen, ha gyermekek vannak a közelben,
 - soha ne használja letakarva, pl. takaró, párna stb. alatt.

Kezelés

FIGYELEM

- Minden használat után és tisztítás előtt kapcsolja ki a készüléket.
 - Vigyázzon, hogy ne akadjon bele a haja a készülékbe.
 - A készülék ne érintkezzen hegyes vagy éles tárgyakkal.
 - Tartsa távol a készüléket a hőforrásoktól, pl. kályhától, fűtőtestektől vagy a közvetlen napsugárzástól.

5. A KÉSZÜLÉK LEÍRÁSA

A kapcsolódó rajzokat a 3. oldalon találja.

- 1 BE/KI gomb
- 2 Melegítő funkció

6. ÜZEMBE HELYEZÉS

- Távolítsa el a csomagolást.
- Ellenőrizze, hogy nem sérült-e a készülék.

Az elemek behelyezése **A**

Csavarja ki az elemtartó rekesz fedelét. Helyezzen be 3 db AAA elemet a jelölésnek megfelelően. Tegye vissza az elemtartó rekesz fedelét, ügyelve annak megfelelő pozíciójára.

7. ALKALMAZÁS

Kapcsolja be a mini masszírozó készüléket a BE/KI gomb megnyomásával **B**. A készüléket egy vagy két kézzel tartva helyezze azt a masszírozandó testrészre. A masszírozást állva, ülve vagy fekvve, illetve saját magán vagy valaki másán is végezheti. A masszírozó erős vagy kevésbé erős nyomásával a masszírozás intenzitása módosítható. Ne masszírozza ugyanazt a testrészt 3 percnél hosszabb ideig, ennek lejárta után másik testrészen folytassa a műveletet. Kapcsolja ki a mini masszírozó készüléket a BE/KI gomb újbóli megnyomásával.



Ne használja a masszírozó készüléket röviddel lefekvés előtt. A masszázs élnkítő hatású is lehet, és megnehezítheti az elalvást.

FIGYELEM!

A masszázsnak mindenkor kellemesnek és ellazító hatásúnak kell lennie. Ha a masszírozást fájdalmasnak vagy kellemetlennek érzi, szakítsa meg azt, vagy változtasson a masszírozó helyzetén.

8. TISZTÍTÁS ÉS ÁPOLÁS

Tisztítás

Törölje át a lehűlt készüléket egy enyhén nedves kendővel. Ehhez enyhe tisztítószer is használható.

FIGYELEM!

- Csak a megadott módon tisztítsa a készüléket. Semmiképpen sem juthat be folyadék a készülékbe vagy a tartozékaiba.
- Csak akkor használja újra a készüléket, ha az már teljesen száraz.

Tárolás

A masszírozó készülék gyermekektől távol, száraz, hűvös helyen tartandó. Javasoljuk, hogy eredeti csomagolásában tárolja a készüléket.

9. MI A TEENDŐ PROBLÉMA ESETÉN?

Probléma	Ok	Elhárítás
A készülék nem működik.	Nincsenek behelyezve/ lemerültek az elemek	Kövesse „Az elemek behelyezése” fejezetben foglalt utasításokat.
	A készülék nincs bekapcsolva.	Kapcsolja be a készüléket.


10. ÁRTALMATLANÍTÁS

FIGYELEM

A környezet védelme érdekében a készüléket az élettartama végén nem szabad a háztartási hulladékok közé dobni. Az ártalmatlanítást az Ön országában található megfelelő gyűjtőhelyeken kell elvégezni. Mindig tartsa be a hulladékkezeléssel kapcsolatos helyi előírásokat. A készüléket az elektromos és elektronikus berendezések hulladékaikról szóló (WEEE – Waste Electrical and Electronic Equipment) európai uniós irányelv szerint ártalmatlanítsa. Esetleges további kérdéseivel, kérjük, forduljon a hulladékkezelésben illetékes helyi szervhez. A használt készülékek visszavételi helyeiről pl. a helyi községi vagy városi önkormányzatnál, a helyi hulladékkezelő vállalatoknál vagy annál a kereskedőnél érdeklődhet, akitől a készüléket vásárolta.



11. MŰSZAKI ADATOK

Tápellátás:	3 x 1,5 V  AAA elem LR03
Méret:	10 x 10 x 9,8 cm
Tömeg:	kb. 150 g

12. GARANCIA/SZERVIZ

A garanciával és a garanciális feltételekkel kapcsolatban bővebb tájékoztatást a mellékelt jótállási jegyen talál.



Beurer GmbH • Söflinger Str. 218 • 89077 Ulm, Germany
www.beurer.com • www.beurer-healthguide.com
www.beurer-gesundheitsratgeber.com



102.55_MG18_2023-08-21_01_IM2_BEU_HU